



УПРАВЛЕНИЕ ФЕДЕРАЛЬНОЙ СЛУЖБЫ
ГОСУДАРСТВЕННОЙ СТАТИСТИКИ
ПО Г. МОСКВЕ И МОСКОВСКОЙ ОБЛАСТИ

Сведения о просроченной задолженности по заработной плате в Москве



на 1 января 2023 года



Сведения о просроченной задолженности по заработной плате

на 1 января 2023 года

- 01 Просроченная задолженность по заработной плате из-за отсутствия собственных средств
- 02 Просроченная задолженность по заработной плате по обследуемым видам экономической деятельности
- 03 Динамика просроченной задолженности по заработной плате
- 04 Задолженность по заработной плате по субъектам ЦФО
- 05 Численность работников, перед которыми организации имели просроченную задолженность по заработной плате
- 06 Численность работников организаций, в которых просроченная задолженность по заработной плате составляет два и более месячных фонда оплаты труда



ПРОСРОЧЕННАЯ ЗАДОЛЖЕННОСТЬ ПО ЗАРАБОТНОЙ ПЛАТЕ ИЗ-ЗА ОТСУТСТВИЯ СОБСТВЕННЫХ СРЕДСТВ

на 1 января 2023 года



34 538

тыс. рублей



Изменение по сравнению
с 1 декабря 2022 года

▼-29 918

тыс. рублей



К предыдущему
месяцу

▼53,6%

Изменение по сравнению
с 1 января 2022 года

▲+26 409

тыс. рублей

К соответствующему
месяцу прошлого года

▲424,9%



ПРОСРОЧЕННАЯ ЗАДОЛЖЕННОСТЬ ПО ЗАРАБОТНОЙ ПЛАТЕ

по обследуемым видам экономической деятельности на 1 января 2023 года



34 538

тыс. рублей



Транспортировка
и хранение

5 441

100,0%



Обрабатывающие
производства

28 169

100,9%



Строительство

928

3,0%

тыс. рублей

В % к предыдущему месяцу



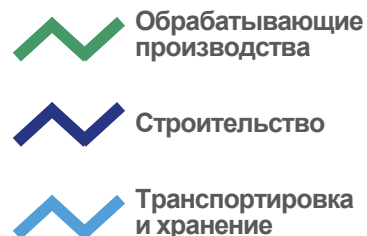
ПРОСРОЧЕННАЯ ЗАДОЛЖЕННОСТЬ ПО ЗАРАБОТНОЙ ПЛАТЕ

по обследуемым видам экономической деятельности в % к общей сумме задолженности

На 1 декабря 2022 года



На 1 января 2023 года





ДИНАМИКА ПРОСРОЧЕННОЙ ЗАДОЛЖЕННОСТИ ПО ЗАРАБОТНОЙ ПЛАТЕ

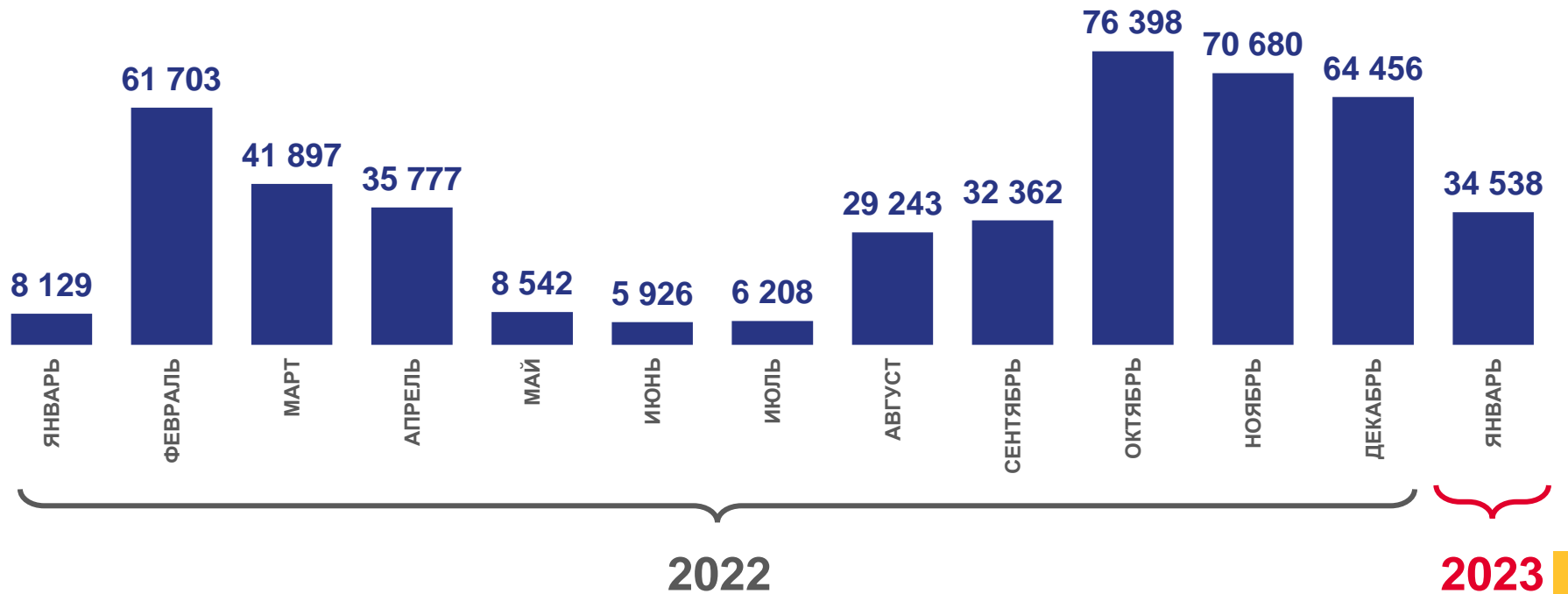
на первое число месяца; тыс. рублей

На 1 января 2023 года



34 538

тыс. рублей



2023



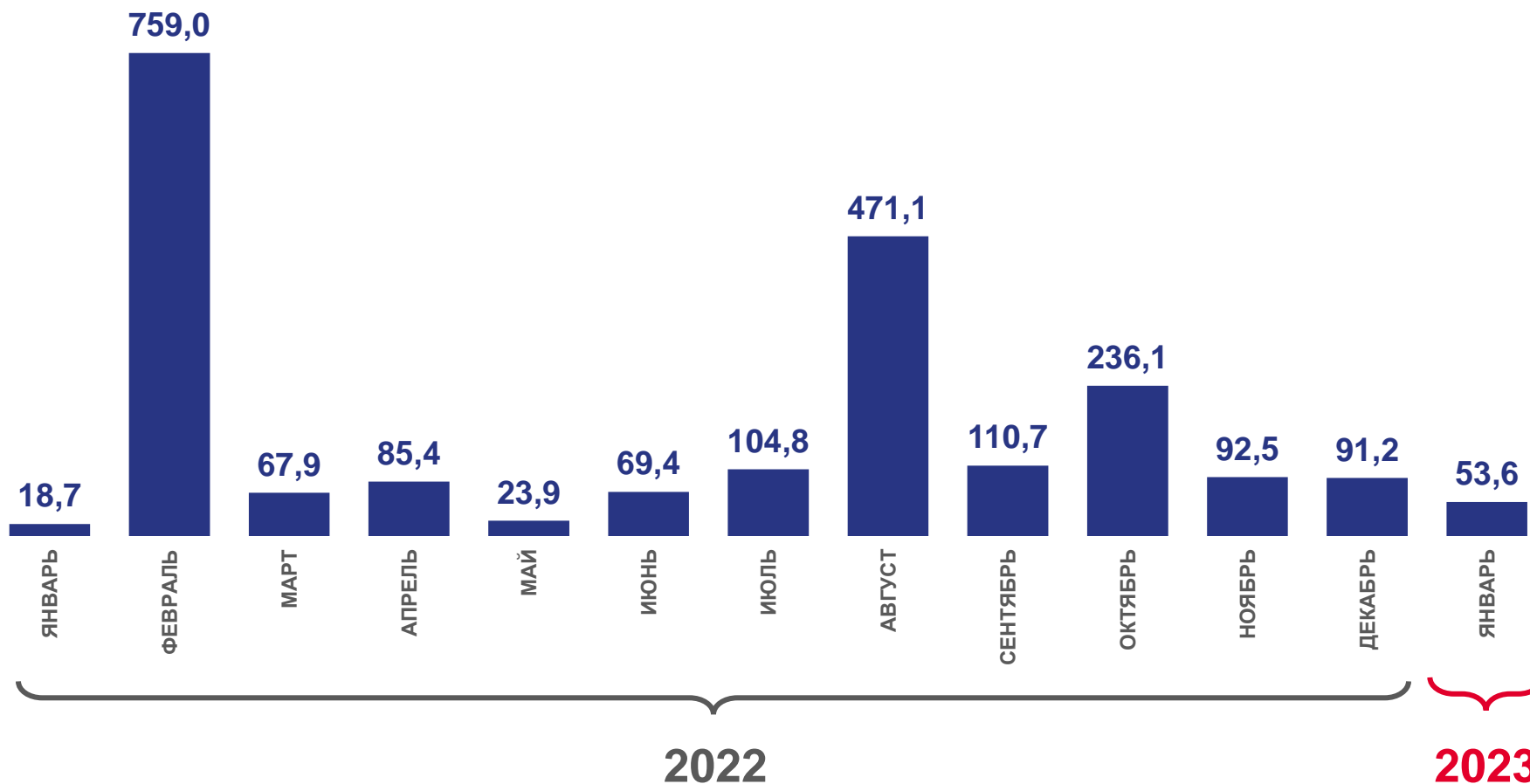


ДИНАМИКА ПРОСРОЧЕННОЙ ЗАДОЛЖЕННОСТИ ПО ЗАРАБОТНОЙ ПЛАТЕ

в % к предыдущему месяцу

На 1 января 2023 года

53,6%



2023



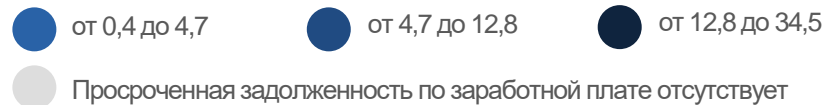
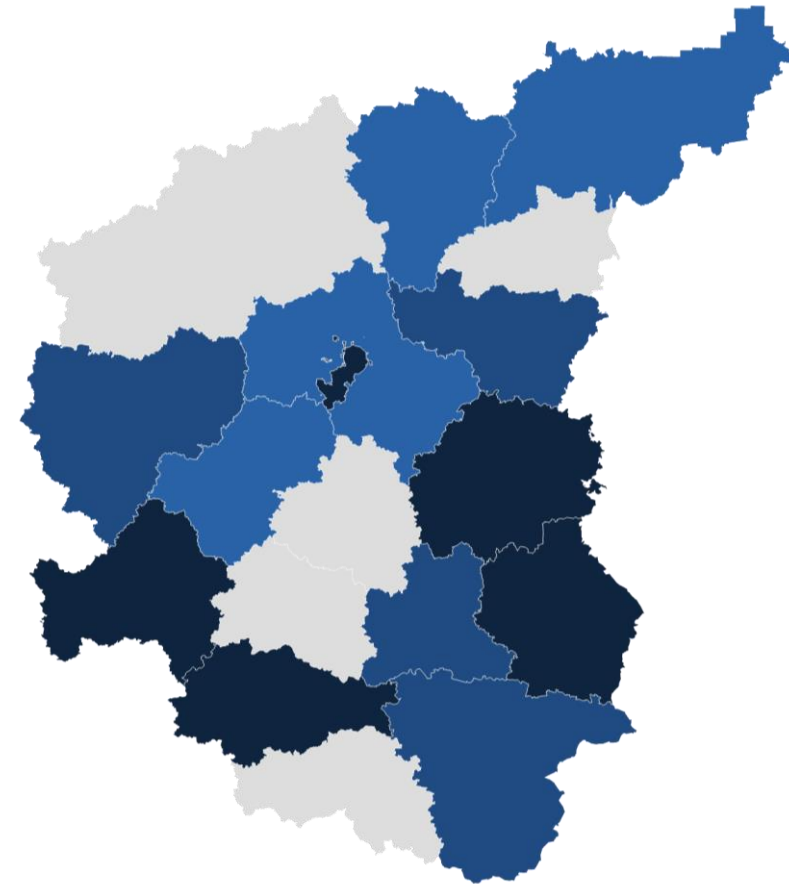


ЗАДОЛЖЕННОСТЬ ПО ЗАРАБОТНОЙ ПЛАТЕ

по субъектам ЦФО на 1 января 2023 года, млн рублей

Субъекты ЦФО

с наибольшими и наименьшими значениями





ЧИСЛЕННОСТЬ РАБОТНИКОВ, ПЕРЕД КОТОРЫМИ ОРГАНИЗАЦИИ ИМЕЛИ ПРОСРОЧЕННУЮ ЗАДОЛЖЕННОСТЬ ПО ЗАРАБОТНОЙ ПЛАТЕ

на 1 число месяца; человек

На 1 января 2023 года

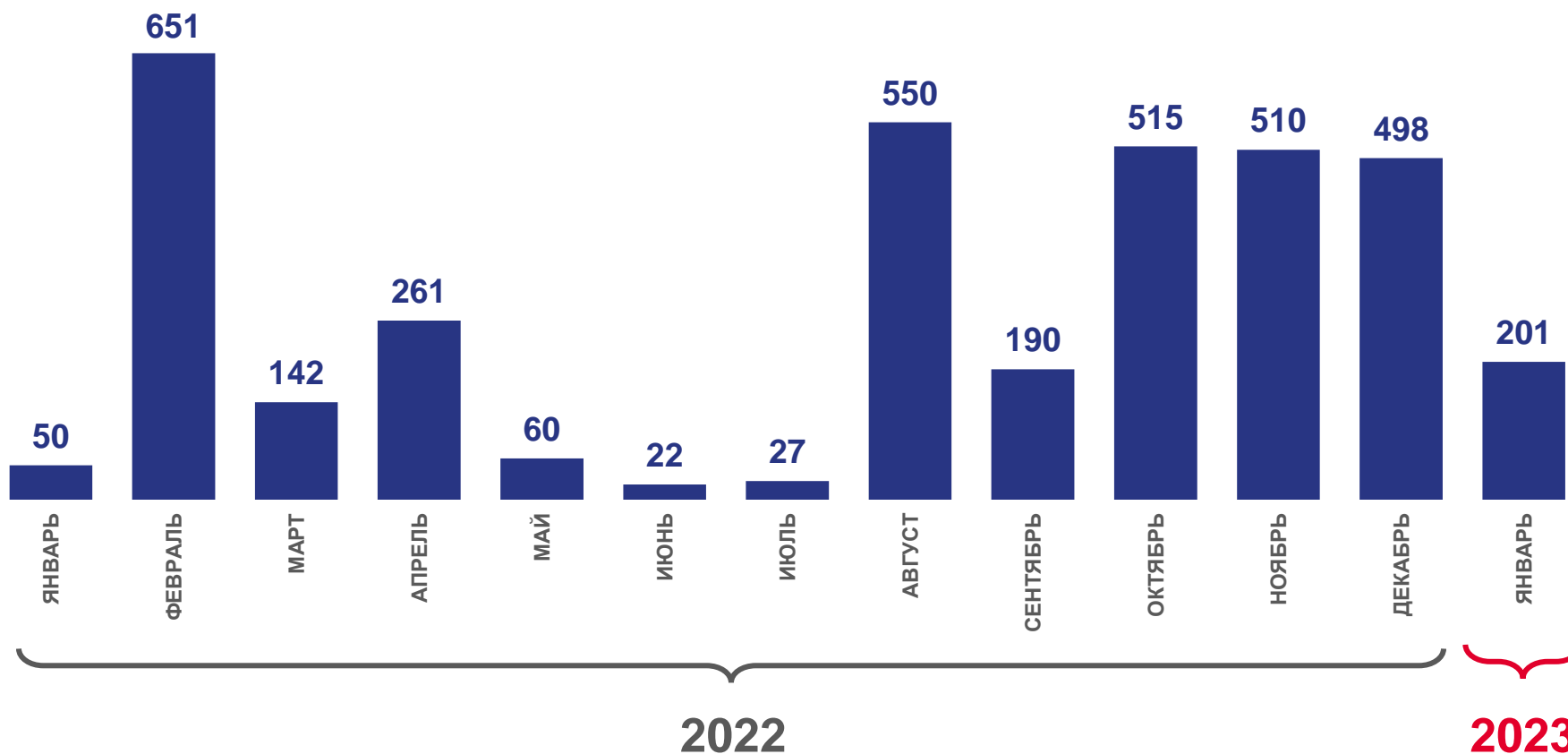
Численность работников, перед которыми
организации имели просроченную
задолженность

201

человек

изменение
по сравнению
с 1 декабря 2022 года

-59,6%



2023





ЧИСЛЕННОСТЬ РАБОТНИКОВ,

перед которыми организации имеют просроченную задолженность по заработной плате по обследуемым видам экономической деятельности на 1 января 2023 года



Численность
работников

201

человек



Транспортировка
и хранение

человек

15

7,5%



Обрабатывающие
производства

160

79,6%



Строительство

26

12,9%

Удельный вес в общей численности работников обследуемых организаций, перед которыми имелась просроченная задолженность по заработной плате





ЧИСЛЕННОСТЬ РАБОТНИКОВ ОРГАНИЗАЦИЙ,

в которых просроченная задолженность по заработной плате отдельных видов экономической деятельности составляет два и более месячных фонда оплаты труда, на 1 января 2023 года



Москва

в том числе по видам экономической деятельности:



Обрабатывающие
производства



Строительство



Численность работников организаций,
в которых просроченная задолженность
по заработной плате составляет
2 и более месячных фонда,
человек

Объем просроченной задолженности
по заработной плате 2 и более месяца,
тыс. рублей



166

28 497

160

28 169

6

328